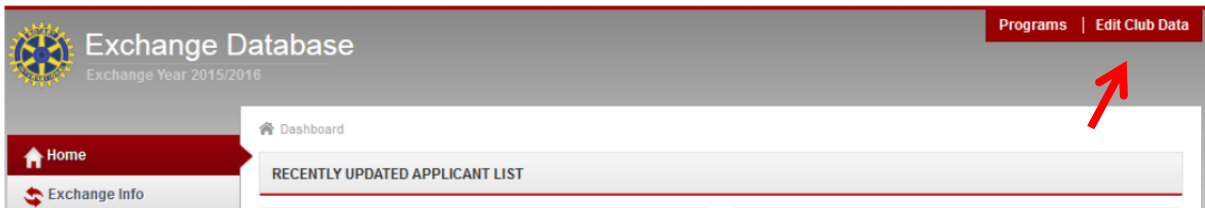
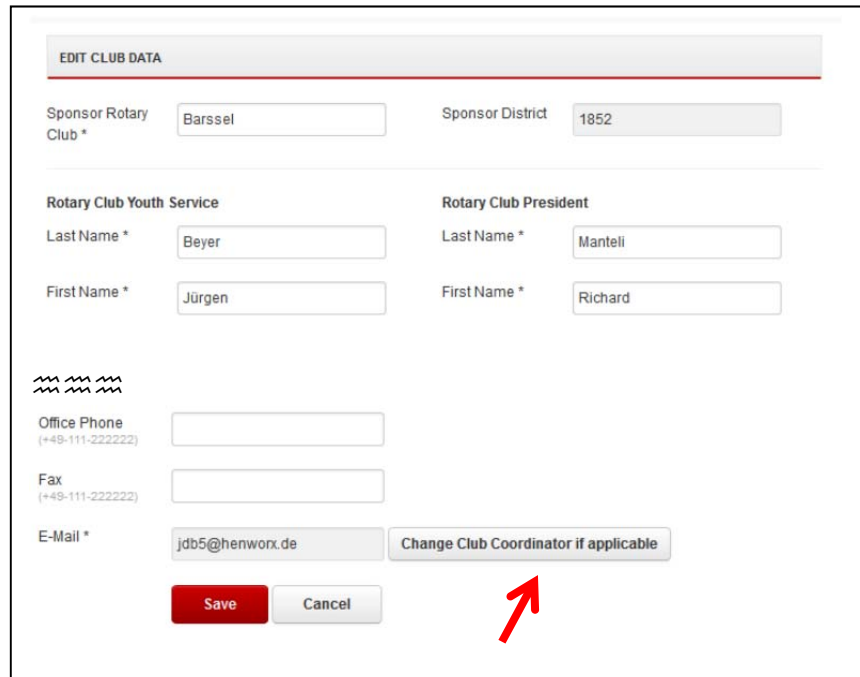


## Wechsel des/r Jugenddienstbeauftragten im Rotary Club

1. Der „alte“ Club YEO loggt sich mit seinen Zugangsdaten ein.
2. Auf der Club-Seite den Button „Edit Club Data“ anklicken.

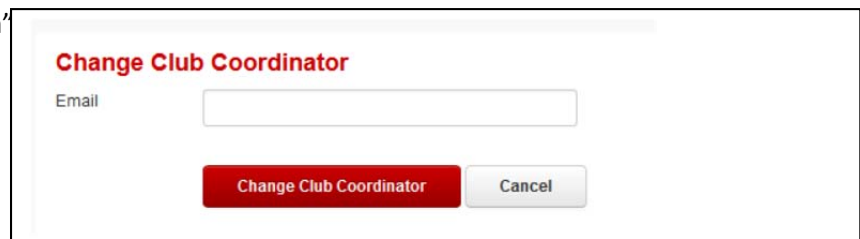


3. Danach unten auf der Seite den Button „Change Club Coordinator if applicable“ anklicken.



The screenshot shows the 'EDIT CLUB DATA' form. It contains several input fields: 'Sponsor Rotary Club \*' (Barssel), 'Sponsor District' (1852), 'Rotary Club Youth Service' (Last Name: Beyer, First Name: Jürgen), and 'Rotary Club President' (Last Name: Mantelli, First Name: Richard). There are also fields for 'Office Phone', 'Fax', and 'E-Mail \*' (jdb5@henworx.de). A red arrow points to the 'Change Club Coordinator if applicable' button. At the bottom, there are 'Save' and 'Cancel' buttons.

4. Die eMail Adresse des "neuen" Club YEO eintragen und „Change Club Coordinator“ anklicken.

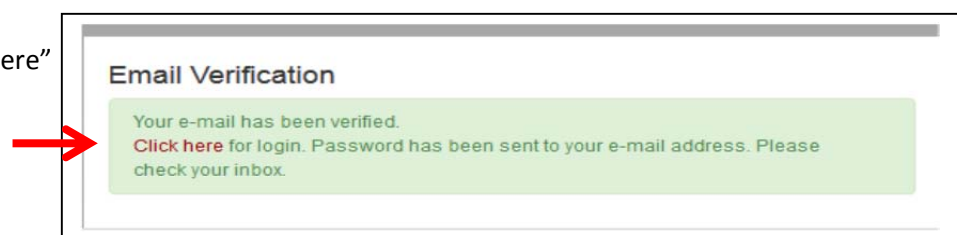


The screenshot shows a dialog box titled 'Change Club Coordinator'. It has an 'Email' input field and two buttons: 'Change Club Coordinator' and 'Cancel'. A red arrow points to the 'Change Club Coordinator' button.

5. Dieser erhält eine eMail und wird aufgefordert, durch Anklicken des Links die eMail zu bestätigen:

*Dear Coordinator,  
Someone (presumably you) requested a e-mail verification. If this was not you, ignore this message and nothing will happen.  
If you requested this verification, visit the following URL to verify your e-mail.  
<http://www.database.rotary-juugenddienst.de/login/verify/...../clubcoordinator>*

6. Einloggen mit "Click here"

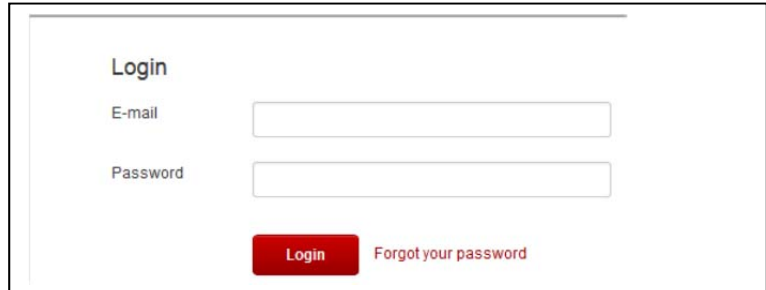


7. Mit einem neuen eMail erhalten Sie als „neuer“ Club YEO die Zugangsdaten:

Dear NA NA,  
Your e-mail has been verified.  
Your username is: [jdb10@xxxxxxxxxx.de](mailto:jdb10@xxxxxxxxxx.de)  
Your password is: G2xxxxxxxxE8  
This email was automatically generated. Please do not reply to this e-mail address.password.

8. Codes eingeben und einloggen

(Sollte das Passwort vergessen werden, kann es über die Funktion "Forgot your Password" neu angefordert werden.)



Login

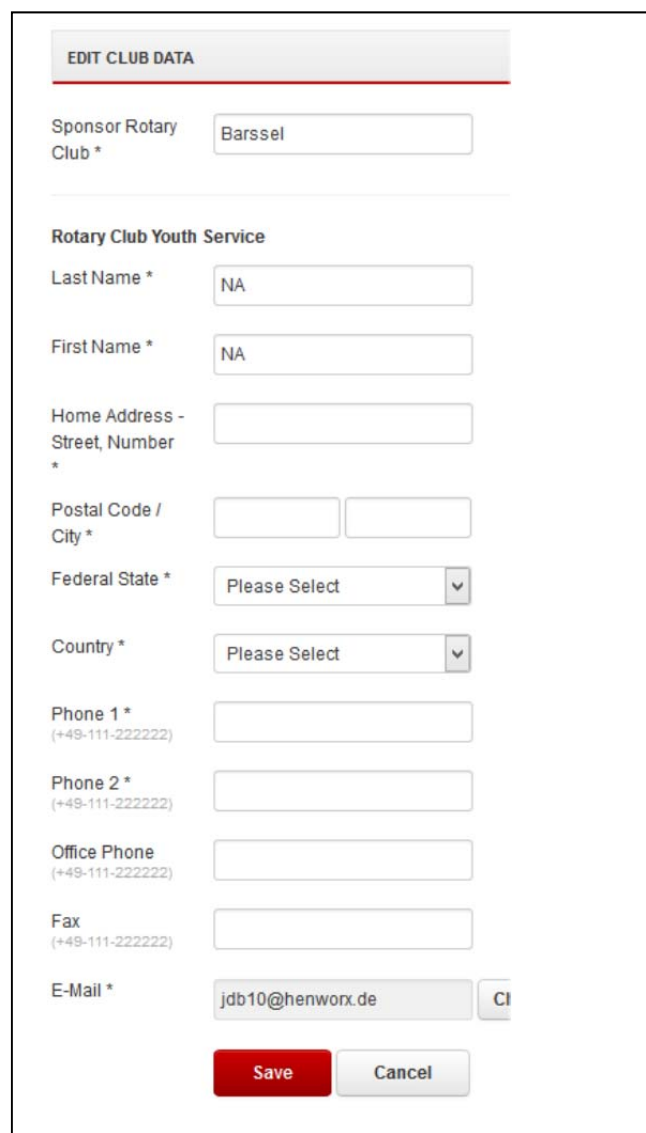
E-mail

Password

[Forgot your password](#)

9. Sie haben als „neuer“ YEO Zugriff auf die Daten der Austauschschüler ihres Clubs.

Über die Funktion „Edit Club Data“ (siehe Punkt 2.) müssen Sie ihre Daten auf der neuen Seite eintragen. Abschließend mit „Save“ sichern. Ändern Sie auch gleich die Daten des/der neuen Club-Präsidenten/in.



EDIT CLUB DATA

Sponsor Rotary Club \*

Rotary Club Youth Service

Last Name \*

First Name \*

Home Address - Street, Number \*

Postal Code / City \*

Federal State \*

Country \*

Phone 1 \* (+49-111-222222)

Phone 2 \* (+49-111-222222)

Office Phone (+49-111-222222)

Fax (+49-111-222222)

E-Mail \*